



УПРАВЛЕНИЕ ФЕДЕРАЛЬНОЙ СЛУЖБЫ  
ГОСУДАРСТВЕННОЙ СТАТИСТИКИ  
ПО СЕВЕРО-КАВКАЗСКОМУ  
ФЕДЕРАЛЬНОМУ ОКРУГУ

# ИНВЕСТИЦИОННАЯ ДЕЯТЕЛЬНОСТЬ

январь – сентябрь 2024 года

11.12.2024

Ставропольский край

# СОДЕРЖАНИЕ

Инвестиции в основной капитал по субъектам Северо-Кавказского федерального округа	3
Объем инвестиций в основной капитал	4
Динамика инвестиций в основной капитал	5
Видовая структура инвестиций в основной капитал по крупным и средним организациям	6
Индекс физического объема по крупным и средним организациям	7
Структура инвестиций в основной капитал по источникам финансирования по крупным и средним организациям	8
Инвестиции в непроизведенные нефинансовые активы по крупным и средним организациям	9
Структура инвестиций в основной капитал по городским и муниципальным округам по крупным и средним организациям	10
Структура привлеченных источников финансирования по крупным и средним организациям	11
Структура инвестиций в основной капитал по источникам финансирования в разрезе городских и муниципальных округов по крупным и средним организациям	12

# ИНВЕСТИЦИИ В ОСНОВНОЙ КАПИТАЛ ПО СУБЪЕКТАМ СЕВЕРО-КАВКАЗСКОГО ФЕДЕРАЛЬНОГО ОКРУГА

СЕВЕРО-КАВКАЗСТАТ

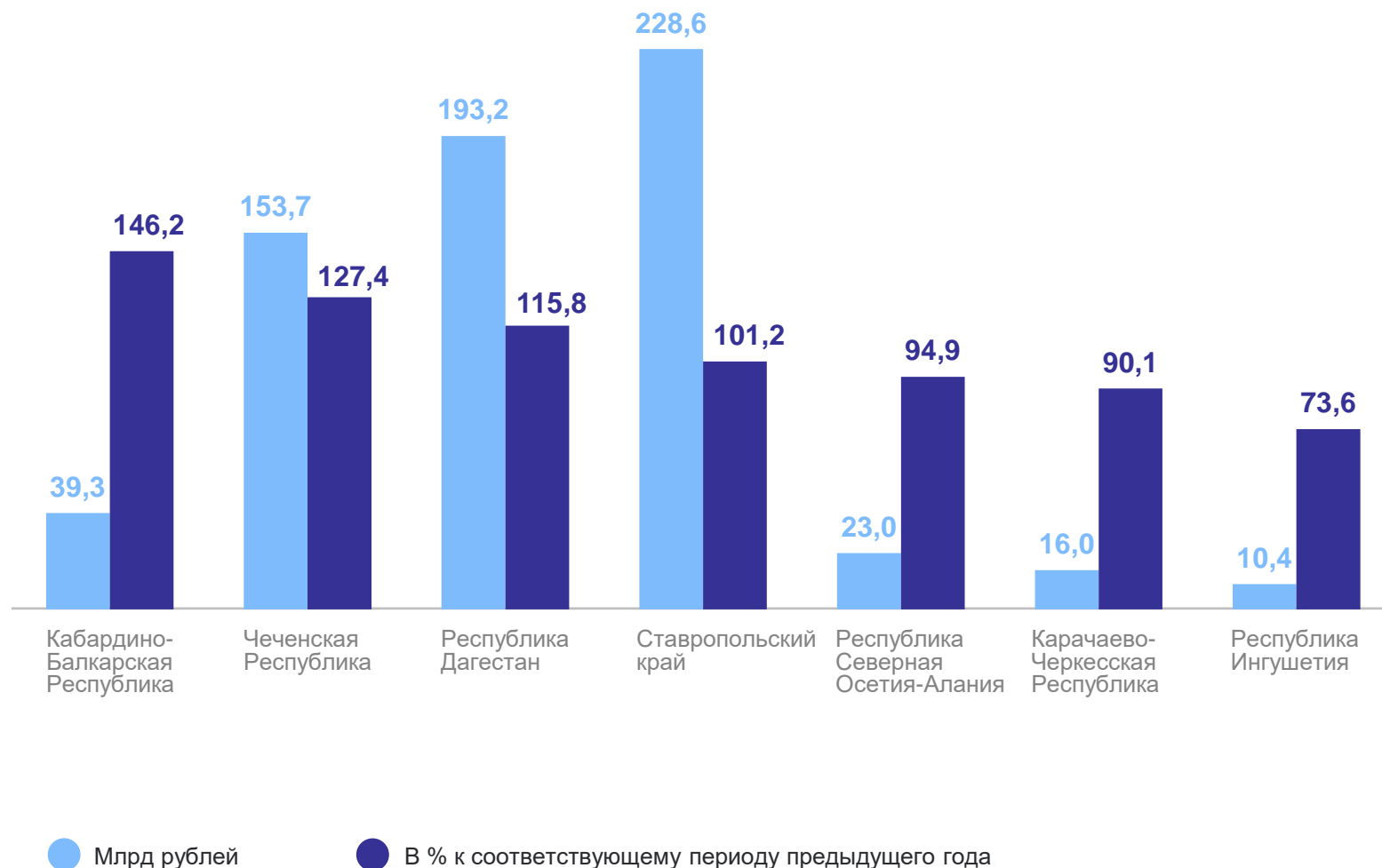
январь – сентябрь 2024 г.

**Объем инвестиций  
в основной капитал**  
(по полному кругу хозяйствующих субъектов)

**664,2** млрд рублей

**Объем инвестиций  
в основной капитал**  
(в сопоставимых ценах к соответствующему  
периоду прошлого года)

**111,4%** ↑



**Всего**

(по полному кругу организаций)

**228,6** млрд рублей

К январю – сентябрю 2023 г.

**101,2%** ↑

**Всего по крупным**

и средним организациям

**99,0** млрд рублей

К январю – сентябрю 2023 г.

**108,0%** ↑

Структура объема инвестиций в основной капитал, в %



# ДИНАМИКА ИНВЕСТИЦИЙ В ОСНОВНОЙ КАПИТАЛ

СЕВЕРО-КАВКАЗСТАТ

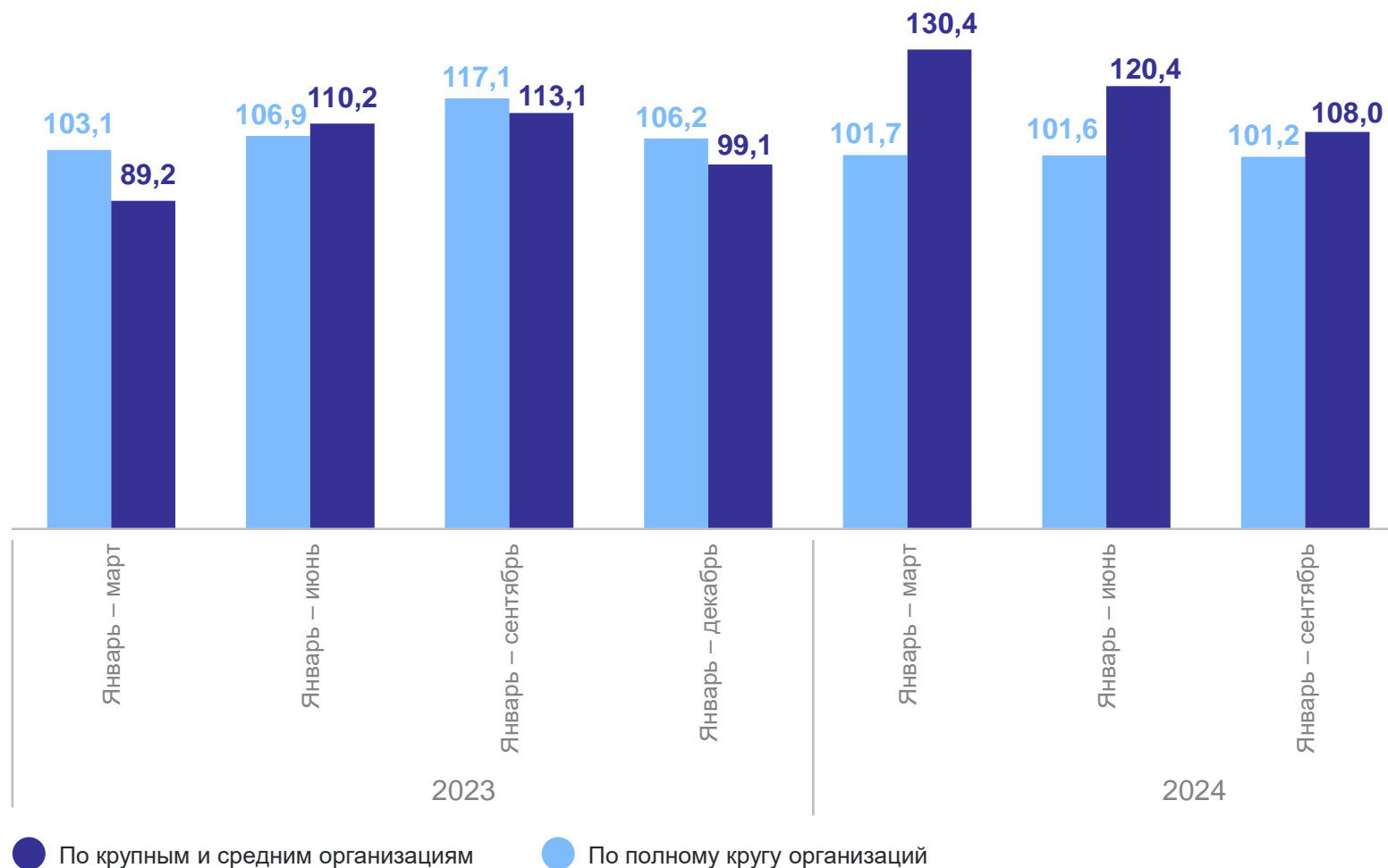
Объем инвестиций  
в основной капитал  
(по крупным и средним организациям)

**99,0** млрд рублей

Доля в инвестициях  
в нефинансовые активы  
(по крупным и средним организациям)

**97,6%**

В % к соответствующему периоду предыдущего года



# ВИДОВАЯ СТРУКТУРА ИНВЕСТИЦИЙ В ОСНОВНОЙ КАПИТАЛ

по крупным и средним организациям

СЕВЕРО-КАВКАЗСТАТ

млн рублей

**Всего по краю** 98 959,4

Жилые здания  
и помещения 907,7

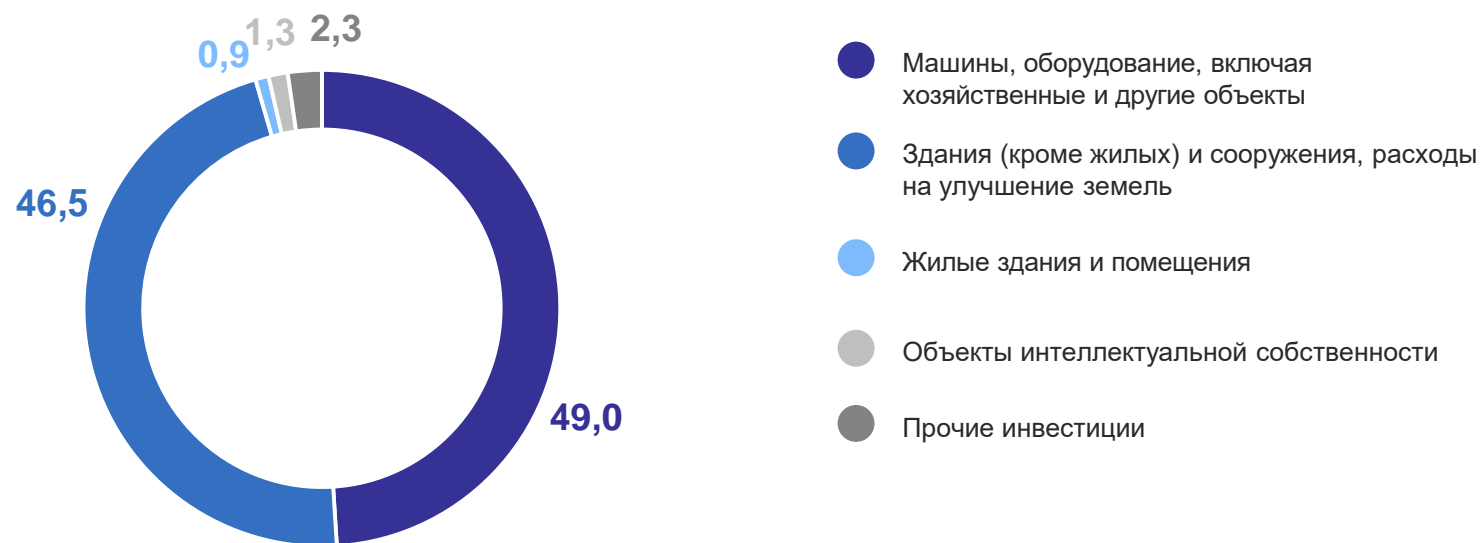
Здания (кроме жилых)  
и сооружения, расходы  
на улучшение земель 46 036,9

Машины, оборудование,  
включая хозяйственный  
инвентарь, расходы  
на улучшение земель 48 440,1

Объекты  
интеллектуальной  
собственности 1 295,9

Прочие инвестиции 2 278,8

Структура инвестиций в основной капитал, в %

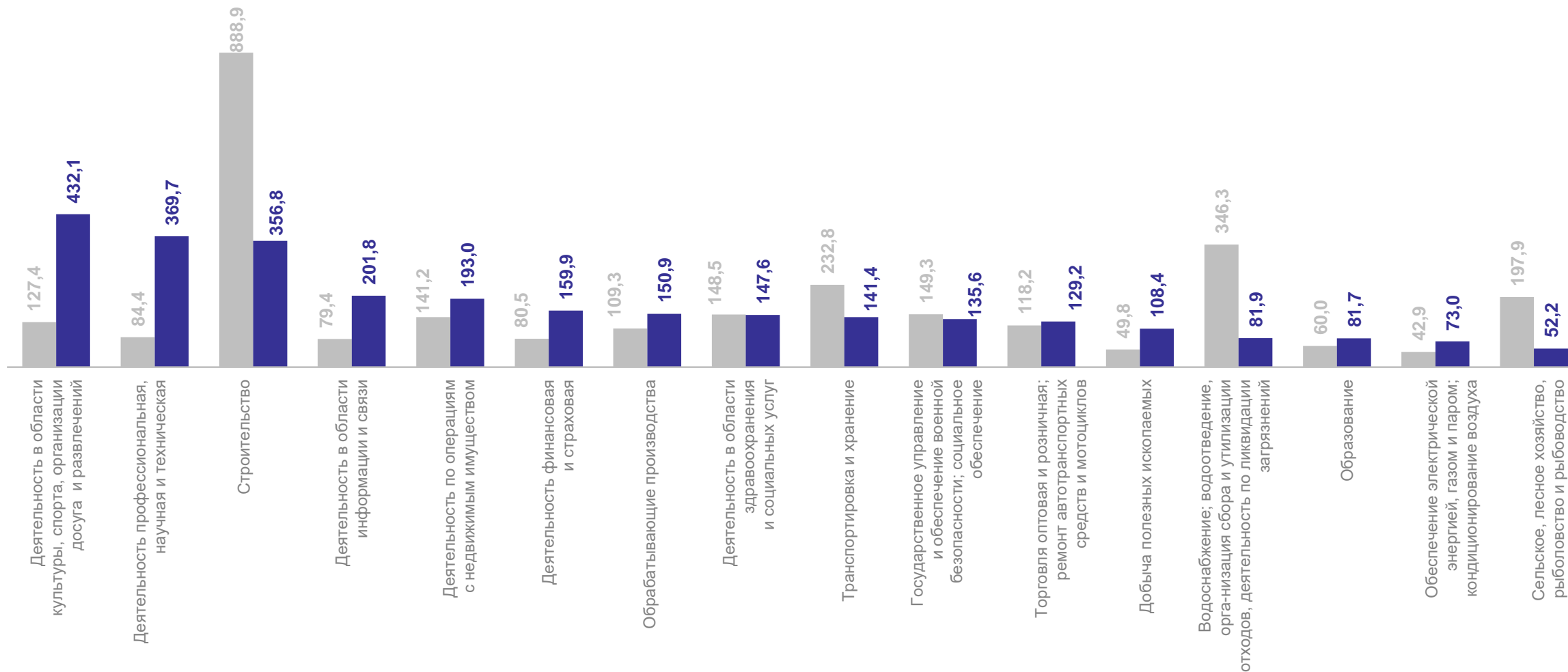


# ИНДЕКС ФИЗИЧЕСКОГО ОБЪЕМА

по крупным и средним организациям

СЕВЕРО-КАВКАЗСТАТ

В % к соответствующему периоду предыдущего года



● Январь – сентябрь 2023 г. ● Январь – сентябрь 2024 г.

# СТРУКТУРА ИНВЕСТИЦИЙ В ОСНОВНОЙ КАПИТАЛ ПО ИСТОЧНИКАМ ФИНАНСИРОВАНИЯ

по крупным и средним организациям

СЕВЕРО-КАВКАЗСТАТ

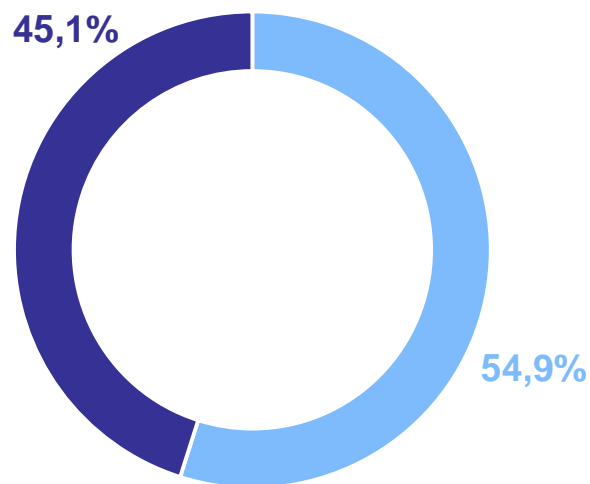
млрд рублей

**Всего по краю** 99,0

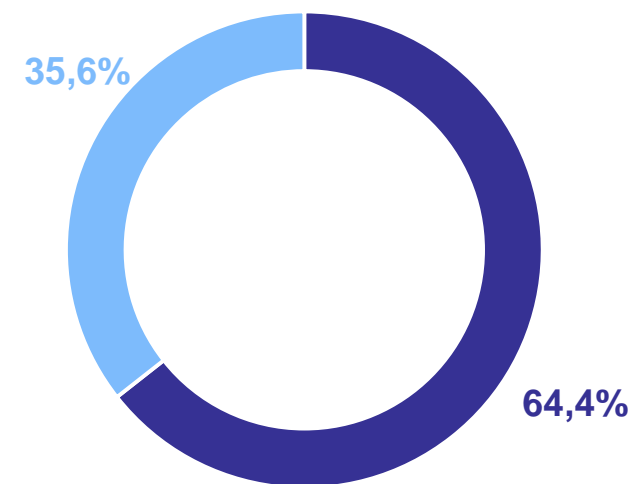
Собственные средства 63,7

Привлеченные средства 35,3

Январь – сентябрь 2023 г.



Январь – сентябрь 2024 г.



● Собственные средства

● Привлеченные средства



# ИНВЕСТИЦИИ В НЕПРОИЗВЕДЕННЫЕ НЕФИНАНСОВЫЕ АКТИВЫ

по крупным и средним организациям

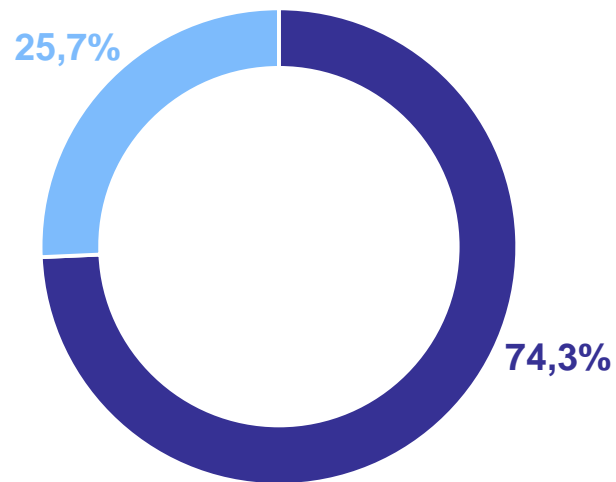
млн рублей

**Всего по краю** 2 408,0

Затраты на приобретение земли и объектов природопользования 1 789,8

Контрактов, договоров аренды, лицензий, деловой репутации организаций («гудвилла»), деловых связей (маркетинговых активов) 618,2

Структура инвестиций в произведенные нефинансовые активы



- Затраты на приобретение земли и объектов природопользования
- Затраты на приобретение контрактов, договоров аренды, лицензий, деловой репутации организаций («гудвилла»), деловых связей (маркетинговых активов)

# СТРУКТУРА ИНВЕСТИЦИЙ В ОСНОВНОЙ КАПИТАЛ ПО ГОРОДСКИМ И МУНИЦИПАЛЬНЫМ ОКРУГАМ

по крупным и средним организациям

СЕВЕРО-КАВКАЗСТАТ

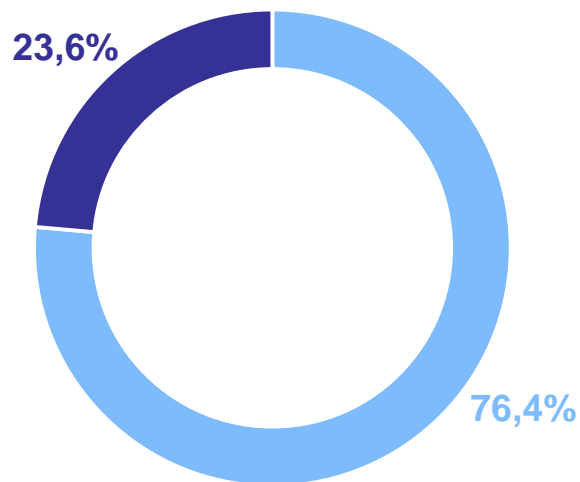
млн рублей

**Всего по краю** 98 959,4

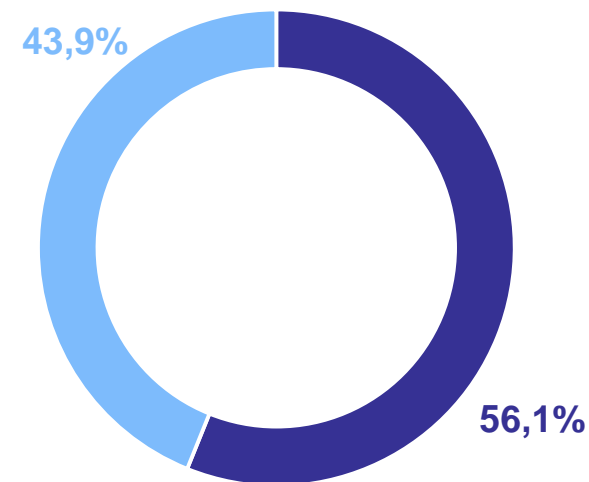
Городские округа 43 458,1

Муниципальные округа 55 501,3

Январь – сентябрь 2023 г.



Январь – сентябрь 2024 г.



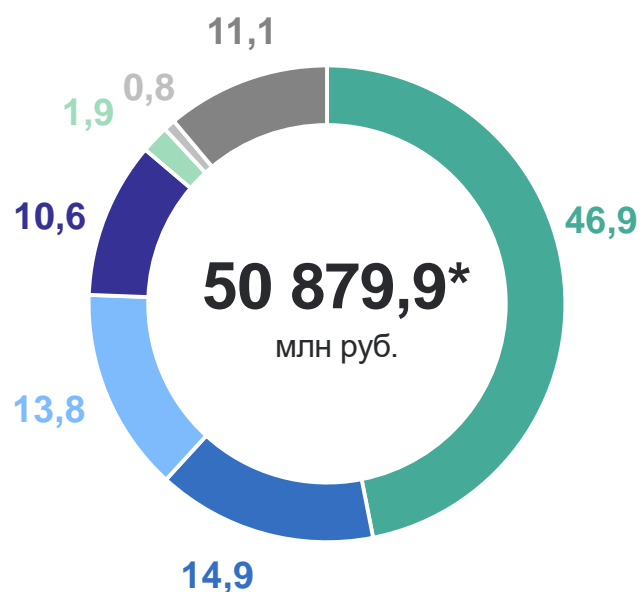
● Муниципальные округа

● Городские округа

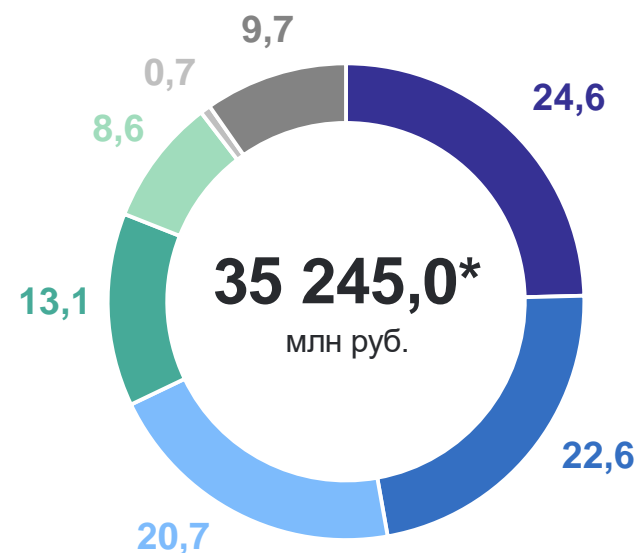
# СТРУКТУРА ПРИВЛЕЧЕННЫХ ИСТОЧНИКОВ ФИНАНСИРОВАНИЯ

по крупным и средним организациям, в %

Январь – сентябрь 2023 г.



Январь – сентябрь 2024 г.



● Средства бюджета субъекта РФ

● Заемные средства других организаций

● Средства федерального бюджета

● Кредиты банков

● Средства местного бюджета

● Средства внебюджетных фондов

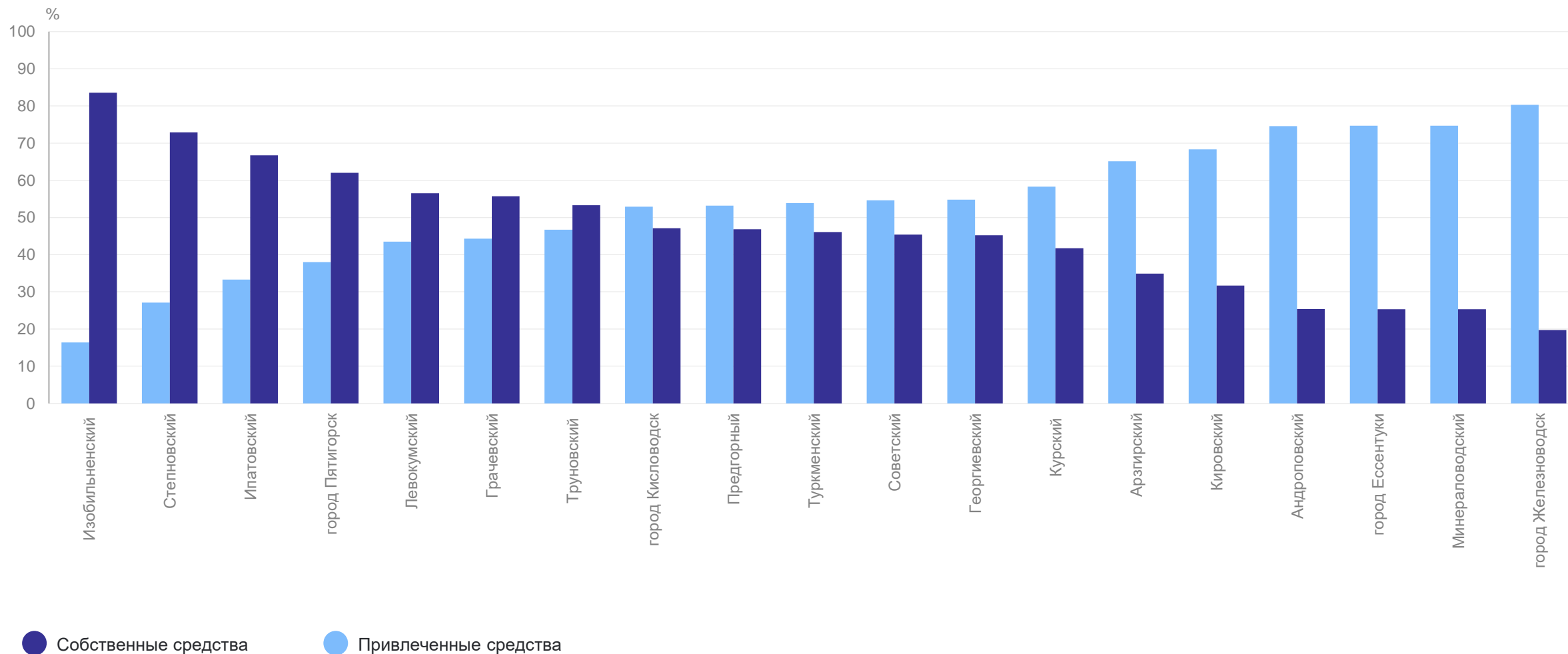
● Другое

\*Объем инвестиций в основной капитал за счет привлеченных средств.

# СТРУКТУРА ИНВЕСТИЦИЙ В ОСНОВНОЙ КАПИТАЛ ПО ИСТОЧНИКАМ ФИНАНСИРОВАНИЯ

СЕВЕРО-КАВКАЗСТАТ

в разрезе городских и муниципальных округов по крупным и средним организациям



# СТРУКТУРА ИНВЕСТИЦИЙ В ОСНОВНОЙ КАПИТАЛ ПО ИСТОЧНИКАМ ФИНАНСИРОВАНИЯ

СЕВЕРО-КАВКАЗСТАТ

в разрезе городских и муниципальных округов по крупным и средним организациям,  
в % к общему объему по округу

